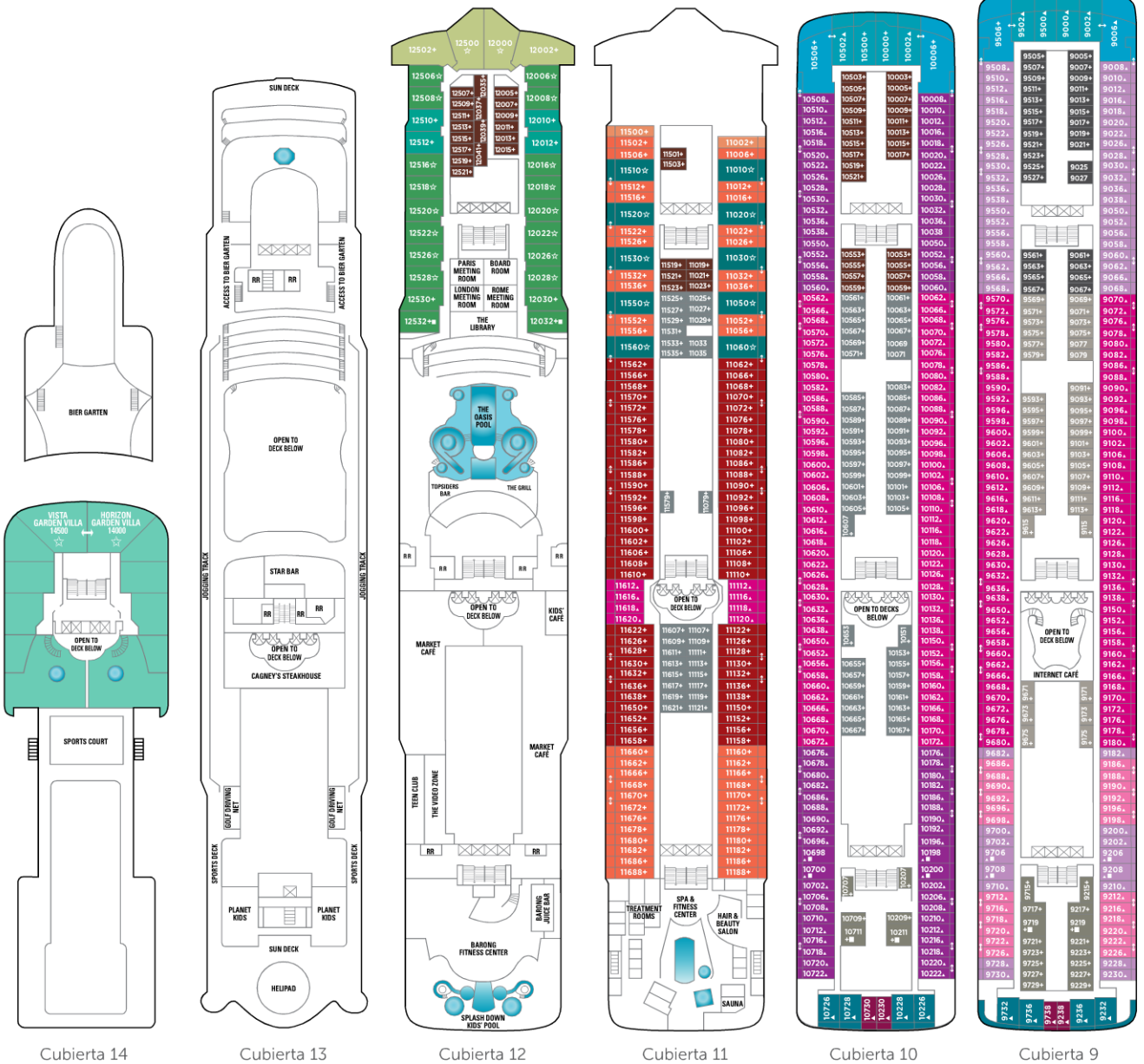


NORWEGIAN DAWN/STAR (Clase Dawn)

Planos de cubiertas del Norwegian Star. Los planos de cubiertas del Norwegian Dawn se diferencian en pocos detalles concernientes a los camarotes, categorías y áreas públicas aquí representados. Para más información visita www.es.ncl.eu. Las ilustraciones e informaciones están sujetas a cambios.

VER PÁGINAS 64-75 PARA MÁS INFORMACIÓN SOBRE NUESTRA MODERNA FLOTA.



Cubierta 14

Cubierta 13

Cubierta 12

Cubierta 11

Cubierta 10

Cubierta 9

SÍMBOLOS

- Apto para discapacitados
- ↔ Camarotes conectados
- ▲ Capacidad para hasta 3 pers.
- + Capacidad para hasta 4 pers.
- ★ Capacidad para hasta 5 pers.
- ☆ Capacidad para hasta 6 pers.
- ✕ Ascensor
- RR Aseos
- Indica categoría de camarote con capacidad para 3 o más personas.

CARACTERÍSTICAS DE LOS CAMAROTES

Todos los camarotes del Norwegian Dawn/Star cuentan con teléfono, TV, aire acondicionado, nevera, caja fuerte, edredones, cuarto de baño con ducha y secador de pelo. La mayoría de las camas pueden convertirse en dobles. Las dimensiones indicadas incluyen el balcón (si corresponde).

PARA DESCRIPCIONES DETALLADAS VE A: www.es.ncl.eu



GARDEN VILLAS

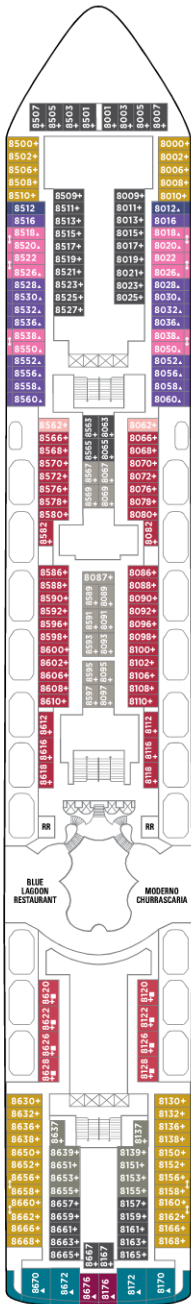
S1 Tres dormitorios con cama king size o queen size, cada uno con su propio cuarto de baño (dos de ellos con bañera de hidromasaje y ducha separada), sala de estar con comedor, jardín privado con jacuzzi y comedor exterior. Servicio de mayordomo y conserje disponible. Dimensiones aprox. 622 m²; ocupación máx. 7 pers.



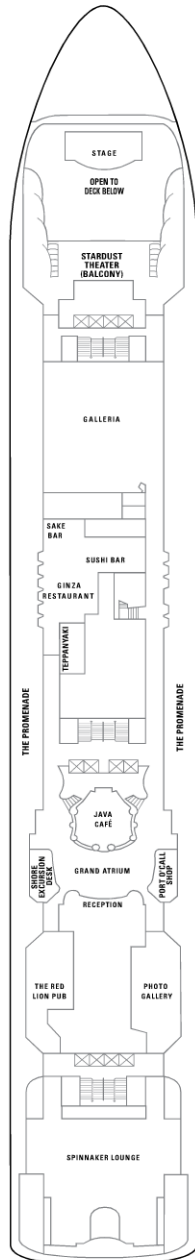
OWNER'S SUITES

SA (Deluxe owner's suites) Dormitorio con cama king size, algunas suites con dormitorio adicional, cuarto de baño con bañera de hidromasaje y ducha separada, sala de estar con comedor. Servicio de mayordomo y conserje disponible. Dimensiones aprox. 62-68 m²; ocupación máx. 6 pers.

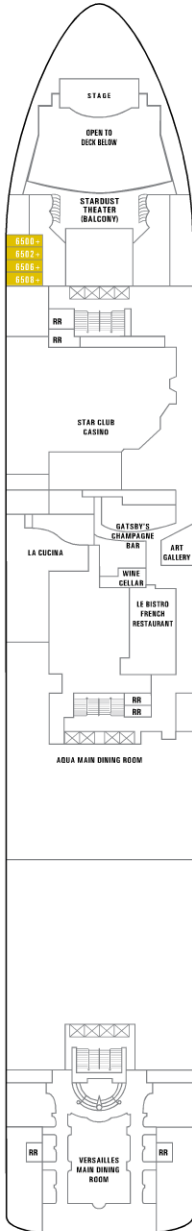
SB (Owner's suites) Dormitorio con cama king size, cuarto de baño con bañera de hidromasaje y ducha separada, sala de estar con comedor, dos balcones. Servicio de mayordomo y conserje disponible. Dimensiones aprox. 67 m²; ocupación máx. 4 pers.



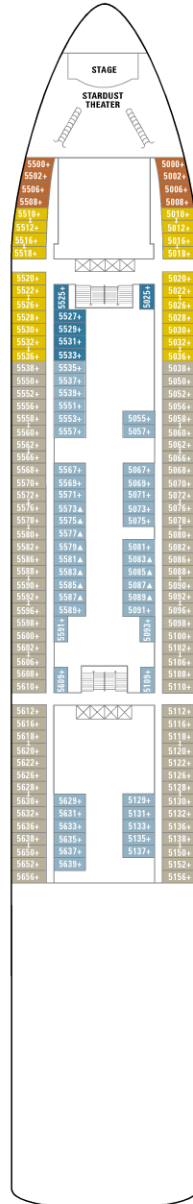
Cubierta 8



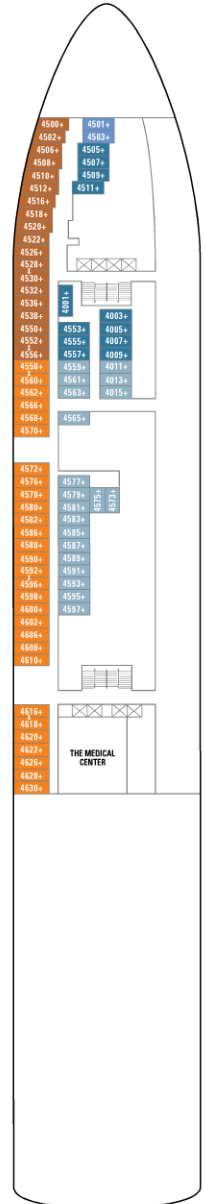
Cubierta 7



Cubierta 6



Cubierta 5



Cubierta 4



PENTHOUSES Y SUITES FAMILIARES

SC (Suites familiares) Dos dormitorios, uno de ellos con cama queen size, dos baños (uno de ellos con bañera y ducha separada), sala de estar con comedor, balcón. Servicio de mayordomo y conserje disponible. Dimensiones aprox. 53,5 m²; ocupación máx. 6 pers.

SD SE SF SG SJ (SD, SJ=Suites familiares) Cama queen size, área de estar con comedor, balcón (SJ sin balcón). Servicio de mayordomo y conserje disponible. Dimensiones SD, SJ aprox. 38-46 m², SE aprox. 45 m², SF aprox. 33-35 m², SG aprox. 38 m²; ocupación máx. SE, SF, SG 4 pers., SD, SJ 6 pers. (SD: sólo en el N. Dawn, SG sólo en el N. Star).



MINI SUITES Y CAMAROTES CON BALCÓN

MA MB (Mini suites) Dos camas, área de estar, balcón. Dimensiones aprox. 26,5 m²; ocupación máx. 4 pers.

B1 B3 BA BB BC BD (B3=Camarotes familiares con balcón) Dos camas, área de estar, balcón (en algunos casos con reborde metálico). Dimensiones B1 aprox. 19-24,5 m², B3-BD aprox. 19 m²; ocupación máx. 3 pers.



CAMAROTES EXTERIORES E INTERIORES

O1 OA OB (O1=Camarotes exteriores familiares) Dos camas, ventana. Dimensiones aprox. 15 m²; ocupación máx. 4 pers.

OF OG OK Dos camas, ojo de buey (OK con vista obstruida). Dimensiones aprox. 15 m²; ocupación máx. 4 pers.

I1 IA IB IC ID IE IF (I1=Camarotes interiores familiares) Dos camas. Dimensiones aprox. 13 m²; ocupación máx. 4 pers.