

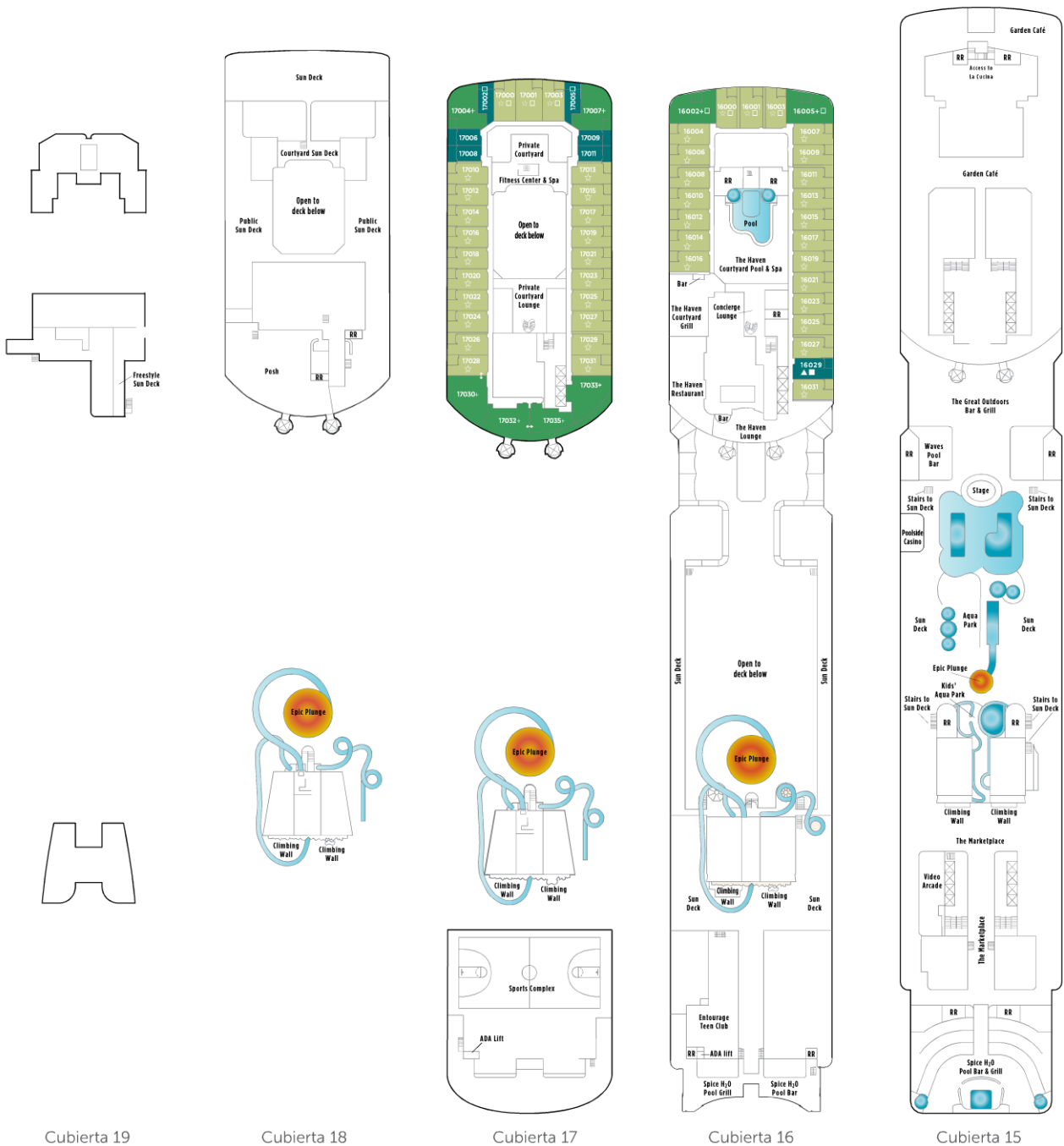
NORWEGIAN EPIC

Para más información visita www.es.ncl.eu. Las ilustraciones e informaciones están sujetas a cambios.

VER PÁGINAS 64–75 PARA MÁS INFORMACIÓN SOBRE NUESTRA MODERNA FLOTA.

SÍMBOLOS

- Apto para discapacitados
- ↔ Camarotes conectados
- ▲ Capacidad para hasta 3 pers.
- + Capacidad para hasta 4 pers.
- ★ Capacidad para hasta 5 pers.
- ☆ Capacidad para hasta 6 pers.
- Balcón acristalado
- × Ascensor
- RR Aseos



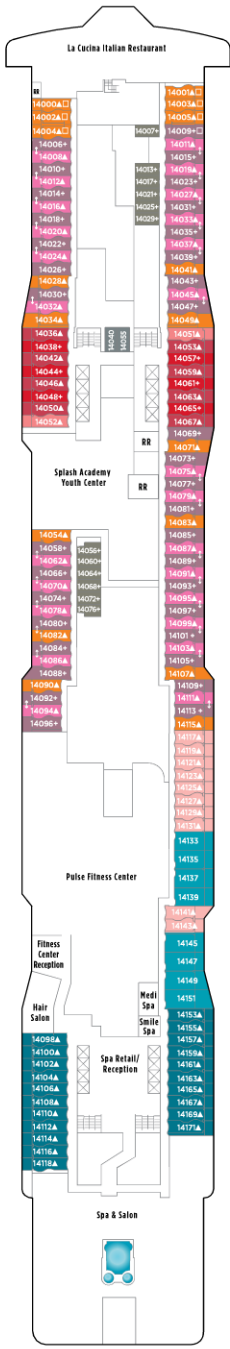
Cubierta 19

Cubierta 18

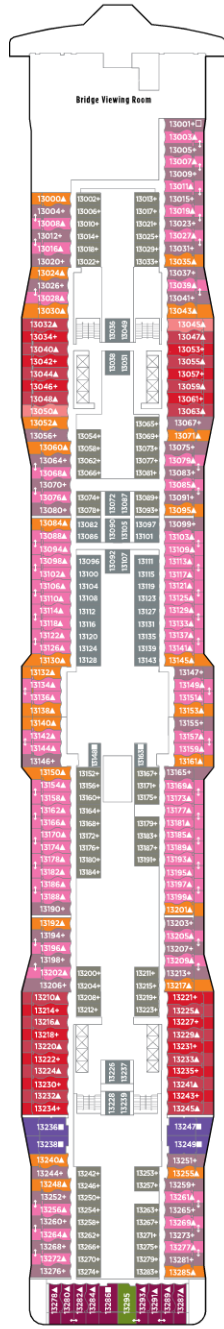
Cubierta 17

Cubierta 16

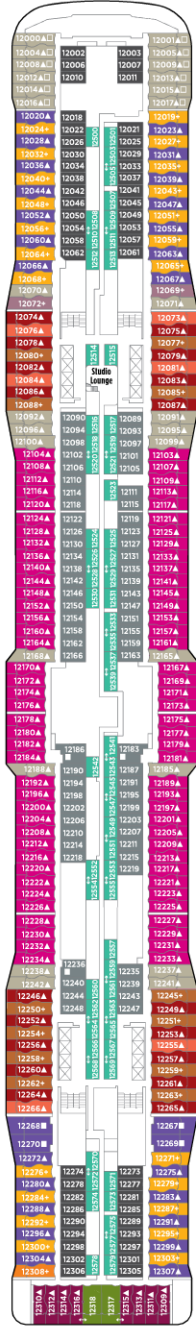
Cubierta 15



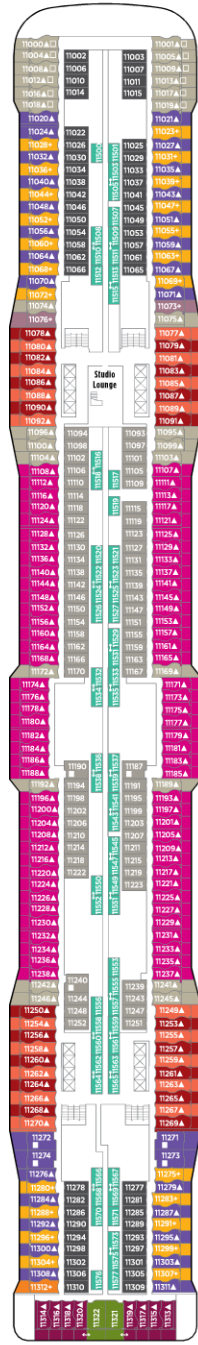
Cubierta 14



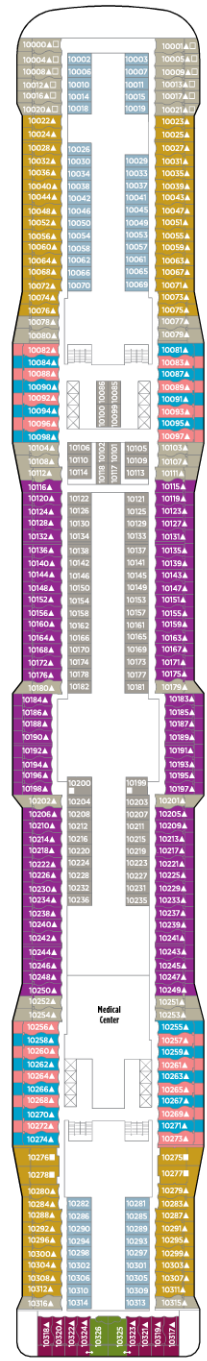
Cubierta 13



Cubierta 12



Cubierta 11



Cubierta 10

NORWEGIAN EPIC

Para más información visita www.es.ncl.eu. Las ilustraciones e informaciones están sujetas a cambios.

VER PÁGINAS 64-75 PARA MÁS INFORMACIÓN SOBRE NUESTRA MODERNA FLOTA.

SÍMBOLOS

- Apto para discapacitados
- ↔ Camarotes conectados
- ▲ Capacidad para hasta 3 pers.
- + Capacidad para hasta 4 pers.
- ★ Capacidad para hasta 5 pers.
- ☆ Capacidad para hasta 6 pers.
- × Ascensor
- RR Aseos

- Indica categoría de camarote con capacidad para 3 o más personas.

CARACTERÍSTICAS DE LOS CAMAROTES

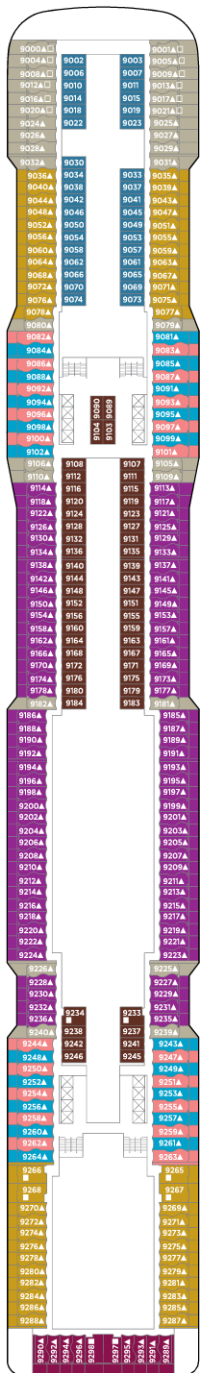
Todos los camarotes del Norwegian Epic cuentan con teléfono, TV, aire acondicionado, nevera*, caja fuerte, edredones, cuarto de baño con ducha y secador de pelo. Todas las camas pueden

convertirse en dobles. Las dimensiones indicadas incluyen el balcón (si corresponde).


*No disponible en estudios, categoría T1.

PARA DESCRIPCIONES DETALLADAS VE A:

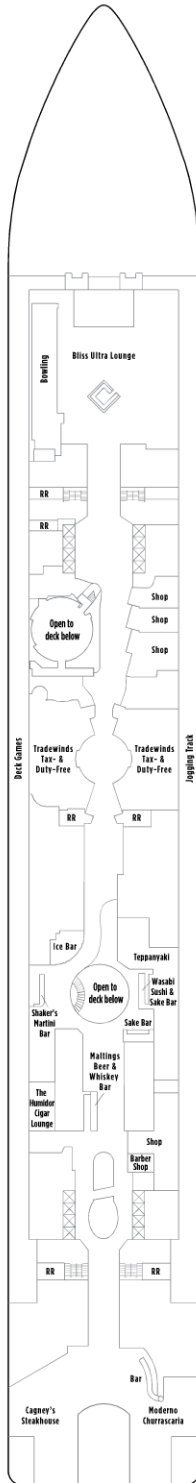
www.es.ncl.eu



Cubierta 9



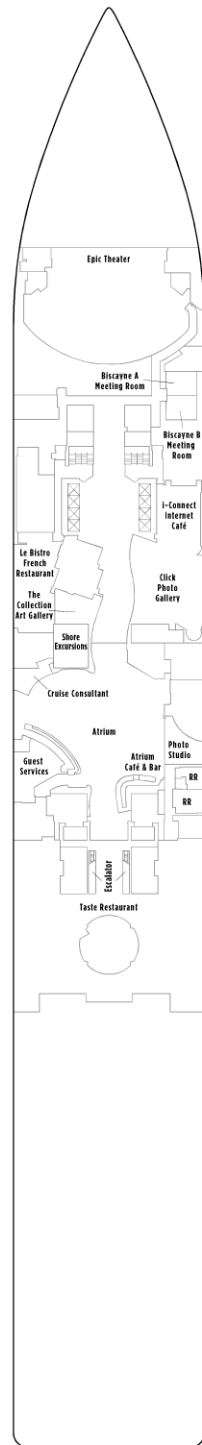
Cubierta 8



Cubierta 7



Cubierta 6



Cubierta 5



Acceso a The Haven Courtyard, con piscina, jacuzzis y solárium

THE HAVEN DELUXE OWNER'S SUITES

H2 Dormitorio con cama king size, cuarto de baño con bañera de hidromasaje y ducha separada, sala de estar con comedor, balcón (algunas suites con balcón acristalado). Servicio de mayordomo y conserje disponible. Dimensiones aprox. 79 m²; ocupación máx. 4 pers.



Acceso a The Haven Courtyard, con piscina, jacuzzis y solárium

THE HAVEN VILLAS FAMILIARES Y THE HAVEN COURTYARD PENTHOUSES

H4 (The Haven villas familiares) Dos dormitorios, uno de ellos con cama queen size, dos cuartos de baño (uno de ellos con bañera y ducha separada), sala de estar con comedor, balcón (algunas suites con balcón acristalado). Servicio de mayordomo y conserje disponible. Dimensiones aprox. 47 m²; ocupación máx. 6 pers.

H5 (The Haven courtyard penthouses) Cama redonda queen size, balcón (algunas suites con balcón acristalado). Servicio de mayordomo y conserje disponible. Dimensiones aprox. 30 m²; ocupación máx. 2 pers.



Acceso a The Haven Courtyard, con piscina, jacuzzis y solárium

THE HAVEN SPA SUITES Y THE HAVEN PENTHOUSES

H9 (The Haven spa suites) Cama redonda queen size, jacuzzi, balcón, acceso gratuito a la zona termal del Mandara Spa®. Servicio de mayordomo y conserje disponible. Dimensiones aprox. 30 m²; ocupación máx. 2 pers.

H6 (The Haven penthouses) Cama redonda queen size, balcón. Servicio de mayordomo y conserje disponible. Dimensiones aprox. 30 m²; ocupación máx. 2 pers.



MINI SUITES

M9 (Spa mini suites) Dos camas, área de estar, zonas separadas para el cuarto de baño, el lavabo y la ducha, balcón, acceso gratuito a la zona termal del Mandara Spa®. Dimensiones aprox. 23 m²; ocupación máx. 3 pers.

M2 **M3** **M4** **MA** **MB** **MC** **MD** (M2-M4=Mini suites familiares) Dos camas, área de estar, zonas separadas para el cuarto de baño, el lavabo y la ducha, balcón. Dimensiones aprox. 23 m²; ocupación máx. M2, M4 4 pers., M3, MA-MD 3 pers.



CAMAROTES CON BALCÓN

B9 (Camarotes spa con balcón) Dos camas, área de estar, zonas separadas para el cuarto de baño, el lavabo y la ducha, balcón, acceso gratuito a la zona termal del Mandara Spa®. Dimensiones aprox. 20 m²; ocupación máx. 3 pers.

B1 **B2** **B3** **B4** **B5** **B6** **BA** **BB** **BC** **BD** **BE** **BF** (B2-B5=Camarotes familiares con balcón) Dos camas, área de estar, zonas separadas para el cuarto de baño, el lavabo y la ducha, balcón (en algunos casos con reborde metálico). (B1 se encuentra en la popa del barco, B6 cuenta con un balcón más amplio). Dimensiones aprox. 20 m²; ocupación máx. B2, B5 4 pers., B1, B3, B4, B6, BA-BF 3 pers.



CAMAROTES INTERIORES

I1 **IA** **IB** **IC** **ID** **IE** **IF** (I1=Camarotes interiores familiares) Dos camas, zonas separadas para el cuarto de baño, el lavabo y la ducha. Dimensiones aprox. 12 m²; ocupación máx. I1 4 pers., IA-IF 2 pers.



ESTUDIOS

T1 Diseñados especialmente para pasajeros que viajan solos: cama grande, ventana que da al pasillo (con cristal unidireccional y persiana), zonas separadas para el cuarto de baño, el lavabo y la ducha, acceso exclusivo al Studio Lounge, con servicio de bar. Dimensiones aprox. 9 m²; ocupación máx. 1 pers.