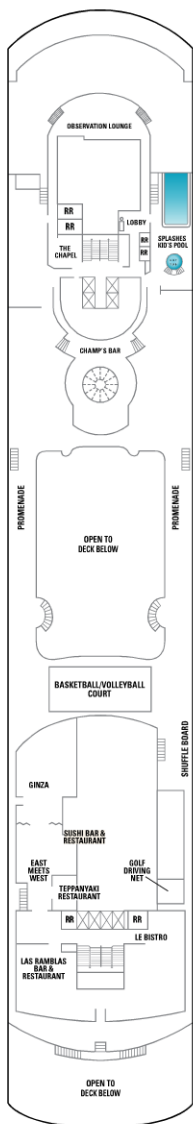


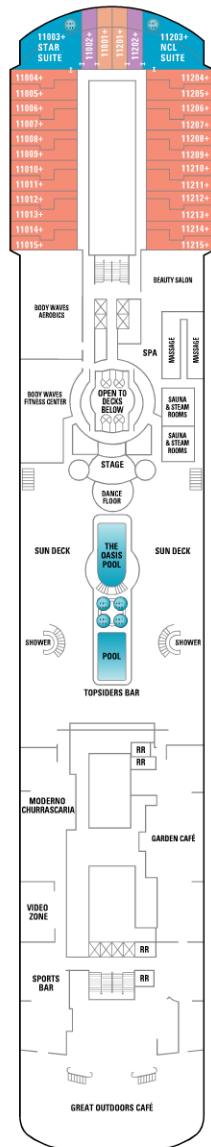
NORWEGIAN SUN/SKY (Clase Sun)

Planos de cubiertas del Norwegian Sun. Los planos de cubiertas del Norwegian Sky se diferencian en varios detalles concernientes a los camarotes, categorías y áreas públicas aquí representados. Para más información visita www.es.ncl.eu. Las ilustraciones e informaciones están sujetas a cambios.

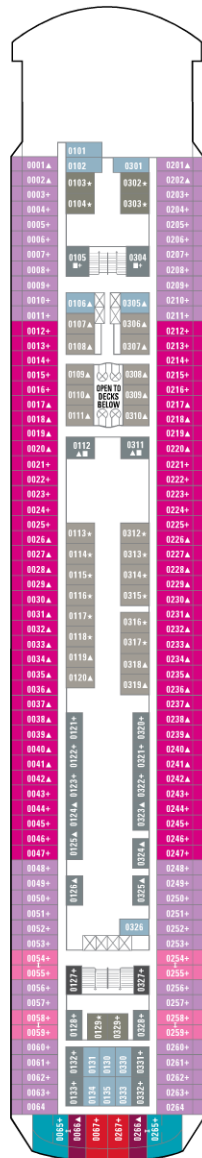
VER PÁGINAS 64–75 PARA MÁS INFORMACIÓN SOBRE NUESTRA MODERNA FLOTA.




Cubierta 12




Cubierta 11



Cubierta 10



Cubierta 9



Cubierta 8

SÍMBOLOS

- Apto para discapacitados
- ↔ Camarotes conectados
- ▲ Capacidad para hasta 3 pers.
- + Capacidad para hasta 4 pers.
- ★ Capacidad para hasta 5 pers.
- ✕ Ascensor
- RR Aseos
- Apto para personas con discapacidad auditiva
- Indica categoría de camarote con capacidad para 3 o más personas.

CARACTERÍSTICAS DE LOS CAMAROTES

Todos los camarotes del Norwegian Sun/Sky cuentan con teléfono, TV, aire acondicionado, nevera, caja fuerte, edredones, cuarto de baño con ducha y secador de pelo. La mayoría de las camas puede convertirse en dobles. Las dimensiones indicadas incluyen el balcón (si corresponde).

PARA DESCRIPCIONES DETALLADAS VE A:
www.es.ncl.eu



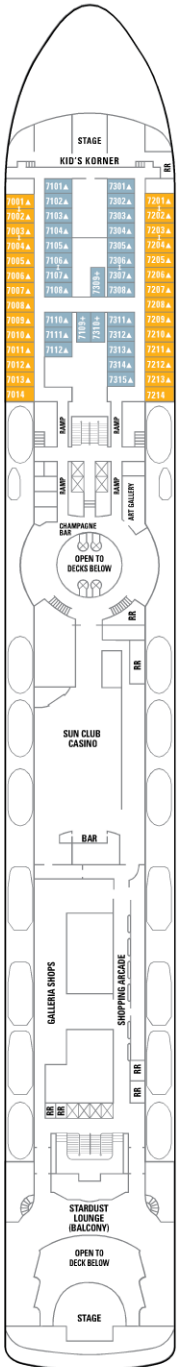
OWNER'S SUITES

SB Dormitorio con cama queen size, cuarto de baño con bañera de hidromasaje y ducha separada, vestidor, sala de estar con comedor, balcón con jacuzzi. Servicio de mayordomo y conserje disponible. Dimensiones aprox. 77 m²; ocupación máx. 4 pers. (N. Sky: 5 pers.)




PENTHOUSES

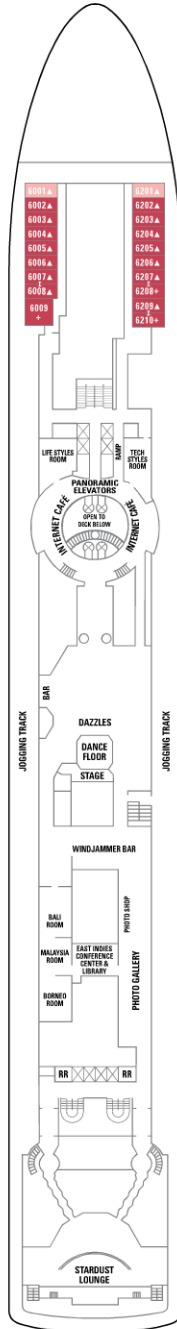
SE SF SG Cama queen size, área de estar, balcón. Servicio de mayordomo y conserje disponible. Dimensiones SE aprox. 45 m², SF aprox. 47 m², SG aprox. 41 m²; ocupación máx. 4 pers. (N. Sky: dimensiones SE aprox. 52-54,5 m², SF aprox. 52 m², SG aprox. 19 m²; ocupación máx. SE 4 pers., SF 5 pers., SG 3 pers.)



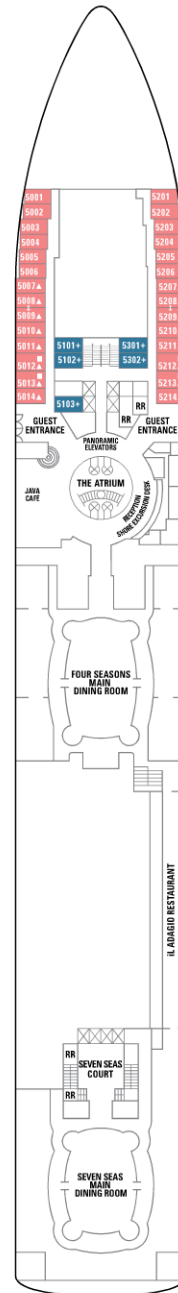
Cubierta 7



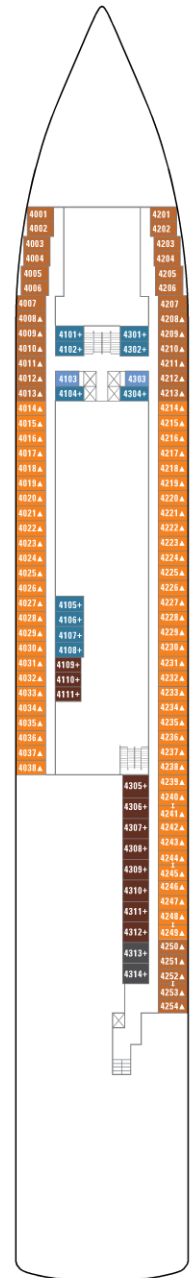
Cubierta 6A
Cubierto no accesible en ascensor.



Cubierta 6



Cubierta 5



Cubierta 4



MINI SUITES Y CAMAROTES CON BALCÓN

M1 MB (Mini suites) Dos camas, área de estar, balcón. Dimensiones M1 aprox. 32,5 m², MB aprox. 30 m²; ocupación máx. 4 pers. (N. Sky: no disponible)

B1 B2 B3 BA BB BC BD (B2, B3—Camarotes familiares con balcón) Dos camas, área de estar, balcón. Dimensiones aprox. 20,5 m²; ocupación máx. B1 3 pers., B2-BA, BC, BD 4 pers., BB 5 pers. (N. Sky: B2, BD no disponible; dimensiones aprox. 19 m²; ocupación máx. 3 pers.)



CAMAROTES EXTERIORES

O1 OA OC OD OE (O1—Camarotes exteriores familiares) Dos camas, área de estar, ventana, categoría OD no accesible en ascensor. Dimensiones O1, OA aprox. 16 m², OC-OE aprox. 13,5 m²; ocupación máx. O1 5 pers., OA 4 pers., OC-OE 3 pers.

OF OG OK Dos camas, área de estar, ojo de buey (OK con vista obstruida). Dimensiones OF, OG aprox. 13,5 m², OK aprox. 16 m²; ocupación máx. OF, OG 3 pers., OK 4 pers. N. Sky: los camarotes exteriores se diferencian notablemente de aquellos del N. Sun. Para más información visita www.es.ncl.eu.



CAMAROTES INTERIORES

I1 IA IB IC ID IE IF (I1—Camarotes interiores familiares) Dos camas, área de estar, algunos camarotes de la categoría IF no accesibles en ascensor. Dimensiones I1, IB-ID aprox. 16 m², IA aprox. 17,5 m², IE, IF aprox. 13,5 m²; ocupación máx. I1, IB-ID 5 pers., IA, IE, IF 4 pers. (N. Sky: IE no disponible, algunos camarotes de la categoría IB no accesibles en ascensor; dimensiones I1, IA, IB aprox. 13,5 m², IC/IF aprox. 11 m²; ocupación máx. I1, IA, IF 4 pers., IB 3 pers., IC, ID 2 pers.)